

IL FINANZIAMENTO BANCARIO DELLE IMPRESE AGRICOLE

Dott.ssa Linda Arata

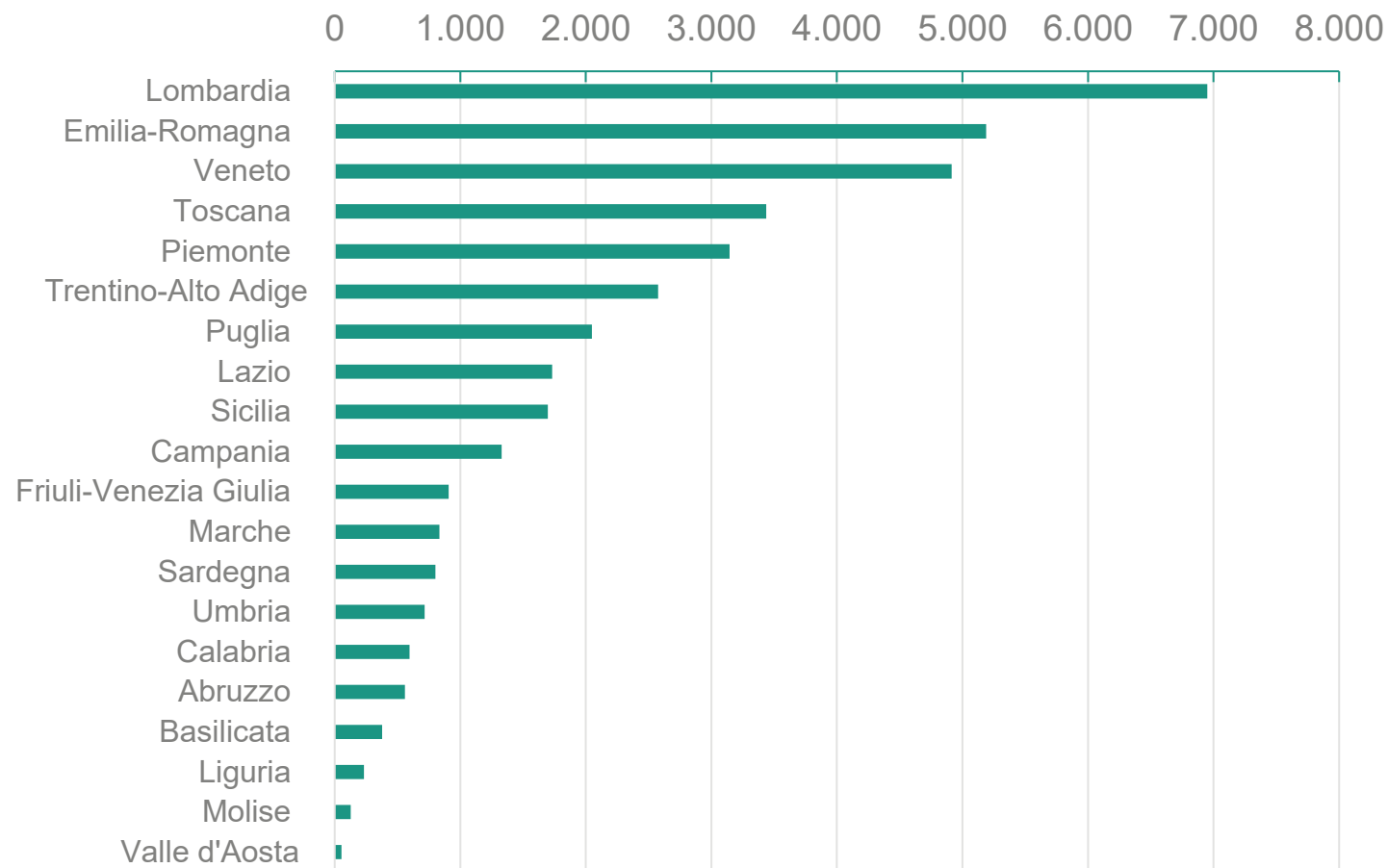
Dipartimento di Economia agro-alimentare
Università Cattolica del Sacro Cuore

Maggio 2026

Qualche dato

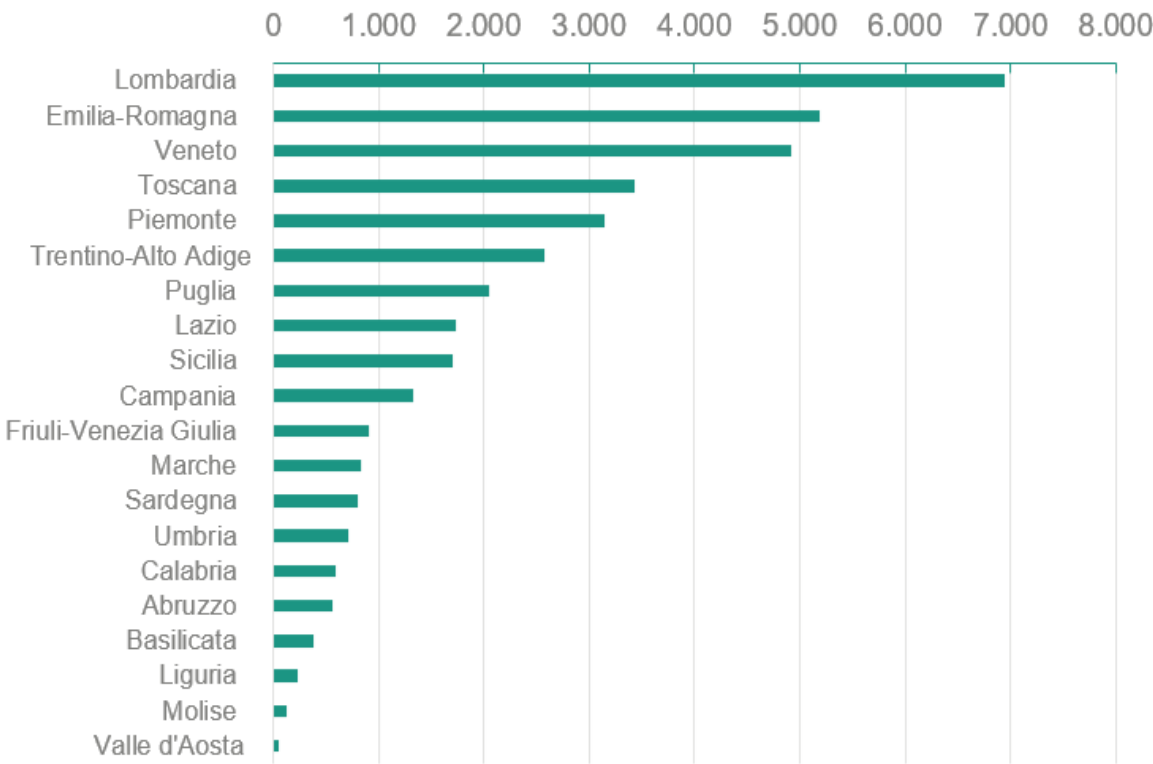
- Credito agrario in Lombardia: **7 miliardi di euro**
- **18%** del credito agrario nazionale
- Credito totale Lombardia/credito totale nazionale= 26%

Lombardia, prima regione italiana per credito agrario (milioni di euro, dicembre 2024)



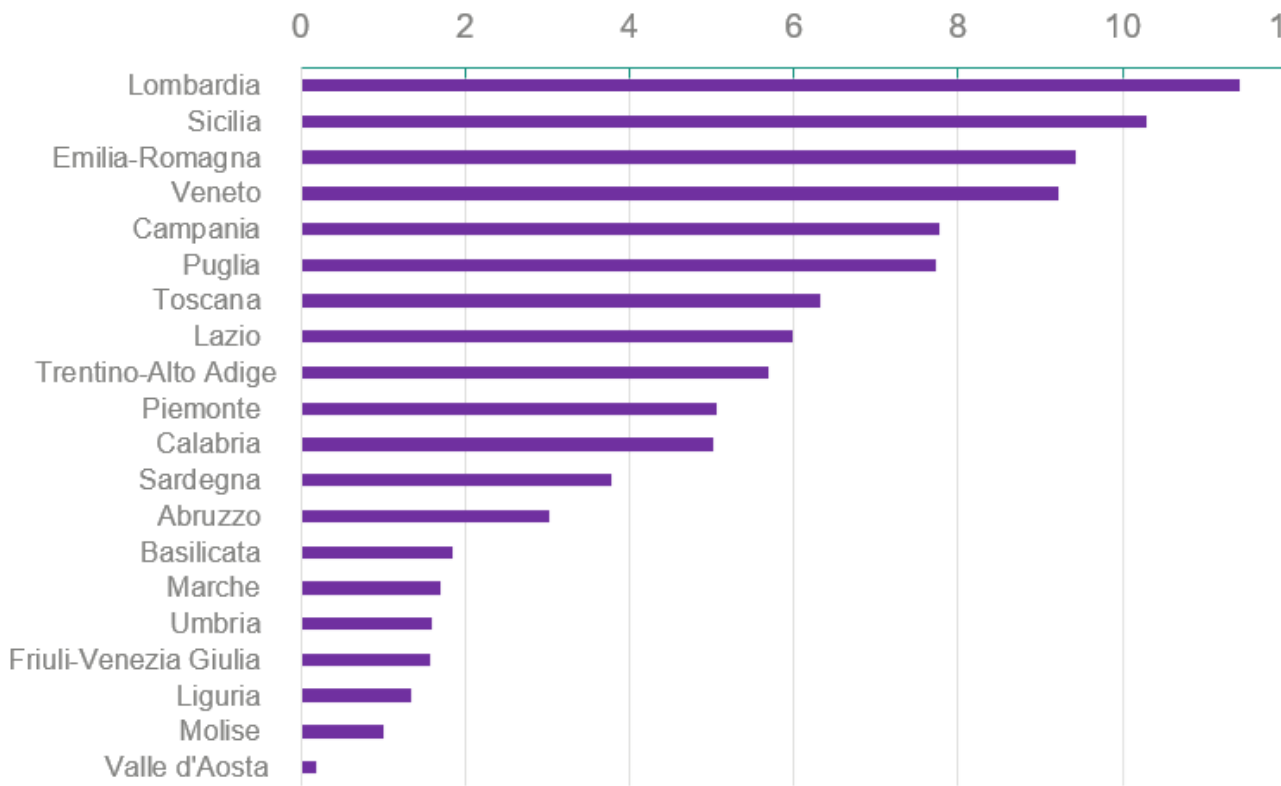
Fonte: Elaborazioni personali su dati ISMEA

Lombardia, prima regione italiana per credito agrario (milioni di euro, dicembre 2024)



Fonte: Elaborazioni personali ISMEA

Lombardia, prima regione italiana per contributo al valore aggiunto agricoltura nazionale (%)



Fonte: Elaborazioni personali su dati ISTAT

Credito agrario regionale per azienda (euro)

	Credito agrario per azienda (euro)
Lombardia	140.068
Emilia-Romagna	88.979
Trentino-Alto Adige	70.847
Veneto	66.153
Toscana	60.448
Piemonte	57.155
Friuli-Venezia Giulia	56.606
Umbria	26.630
Lazio	26.293
Marche	24.497
Valle d'Aosta	23.524
Liguria	18.169
Campania	16.503
Sardegna	15.162
Abruzzo	12.780
Sicilia	12.544
Puglia	11.164
Basilicata	11.054
Molise	6.928
Calabria	6.398

Fonte: Elaborazioni personali su dati ISMEA e ISTAT

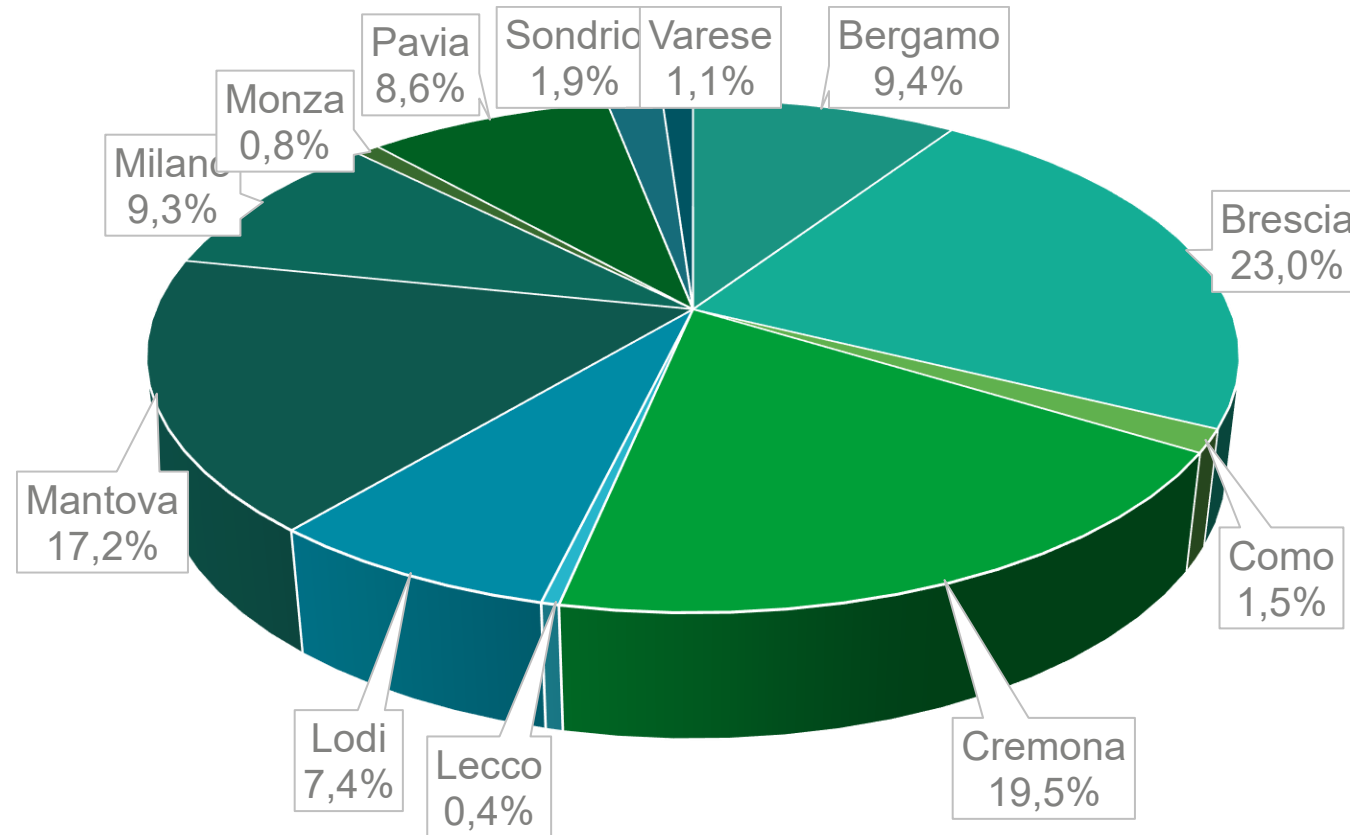
Credito agrario regionale per ettaro di SAU (euro/ha)

	credito agrario/SAU (euro/ha)
Lombardia	8.223
Trentino-Alto Adige	7.565
Veneto	6.448
Liguria	5.587
Toscana	4.767
Emilia-Romagna	4.735
Friuli-Venezia Giulia	3.927
Piemonte	3.336
Lazio	2.982
Campania	2.890
Umbria	2.273
Marche	1.798
Puglia	1.568
Abruzzo	1.374
Sicilia	1.231
Calabria	1.216
Basilicata	798
Valle d'Aosta	754
Sardegna	686
Molise	676

Fonte: Elaborazioni personali su dati ISMEA e ISTAT

Credito agrario province lombarde

% credito agrario per pronvincia su credito agrario della regione



Fonte: Banca d'Italia

Credito agrario per ettaro di Superficie Agricola Utilizzata (SAU)

	Credito agrario/ha SAU (€/ha)
Cremona	10.005
Milano	9.975
Lodi	9.202
Bergamo	9.160
Brescia	8.777
Mantova	7.068
Monza	5.886
Varese	5.577
Como	4.269
Pavia	3.380
Lecco	2.959
Sondrio	1.797

Fonte: Elaborazioni personali su dati Banca d'Italia e ISTAT

Quanto credito è necessario per generare un euro di valore?

	credito agrario/valore aggiunto agricoltura	credito totale/PIL
Bergamo	1,2	0,7
Brescia	1,4	0,7
Como	0,6	0,7
Cremona	2,0	0,7
Lecco	0,4	0,6
Lodi	2,0	0,7
Mantova	1,4	0,7
Milano	2,4	1,1
Monza	0,8	0,7
Pavia	2,0	0,6
Sondrio	1,2	0,6
Varese	0,5	0,6

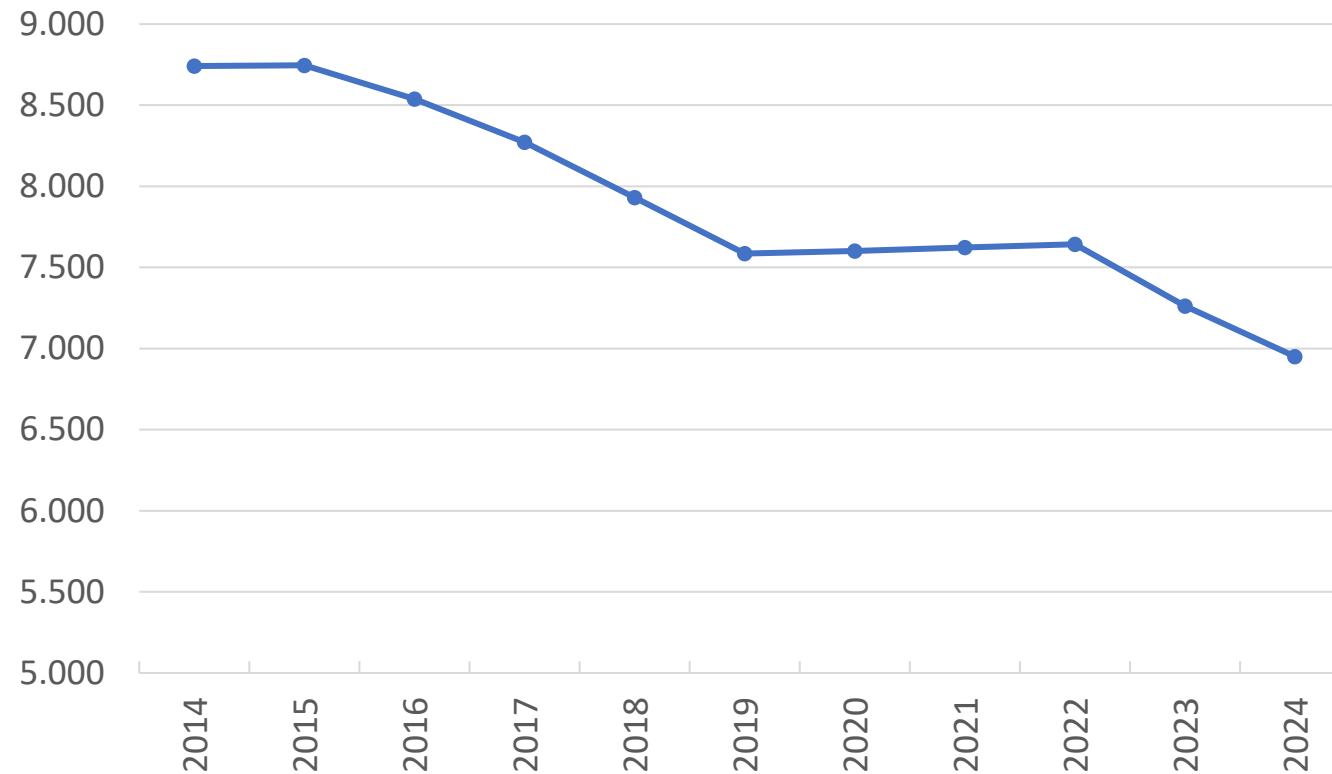
Fonte: Elaborazioni personali su dati Banca d'Italia e ISTAT

Scomposizione del credito agrario lombardo per durata

- **Durata inferiore ad 1 anno:** 13% del credito agrario totale della regione (minimo a Monza 7,5% del c.a. provinciale e massimo a Mantova 16% del c.a. provinciale) – dato nazionale: 15%
- **Durata fra 1 e 5 anni:** 17% del credito agrario totale (minimo a Sondrio 9% del c.a. provinciale e massimo a Lecco 38% del c.a. provinciale) – dato nazionale: 15% - – dato nazionale: 19%
- **Durata superiore a 5 anni:** 70% del credito agrario totale (minimo a Lecco 53% del c.a. provinciale e massimo a Sondrio 79% del c.a. provinciale) – dato nazionale: 66%

Trend del credito agrario nel tempo

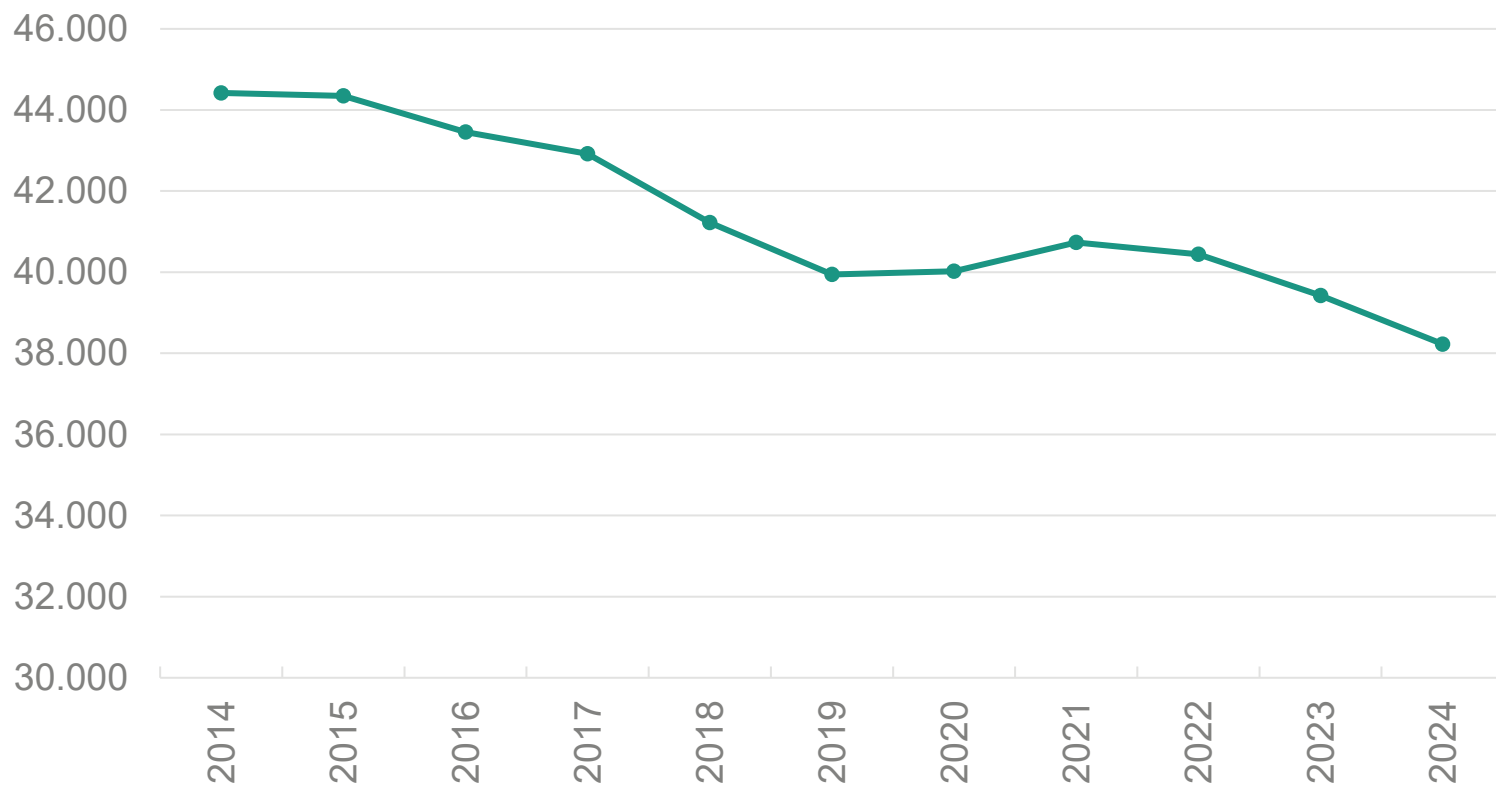
Credito agrario della Lombardia (milioni di euro)



Fonte: Elaborazioni personali su dati Banca d'Italia

$\text{Var}^{\circ}\% \text{ 2014-2024} = - 20\%$

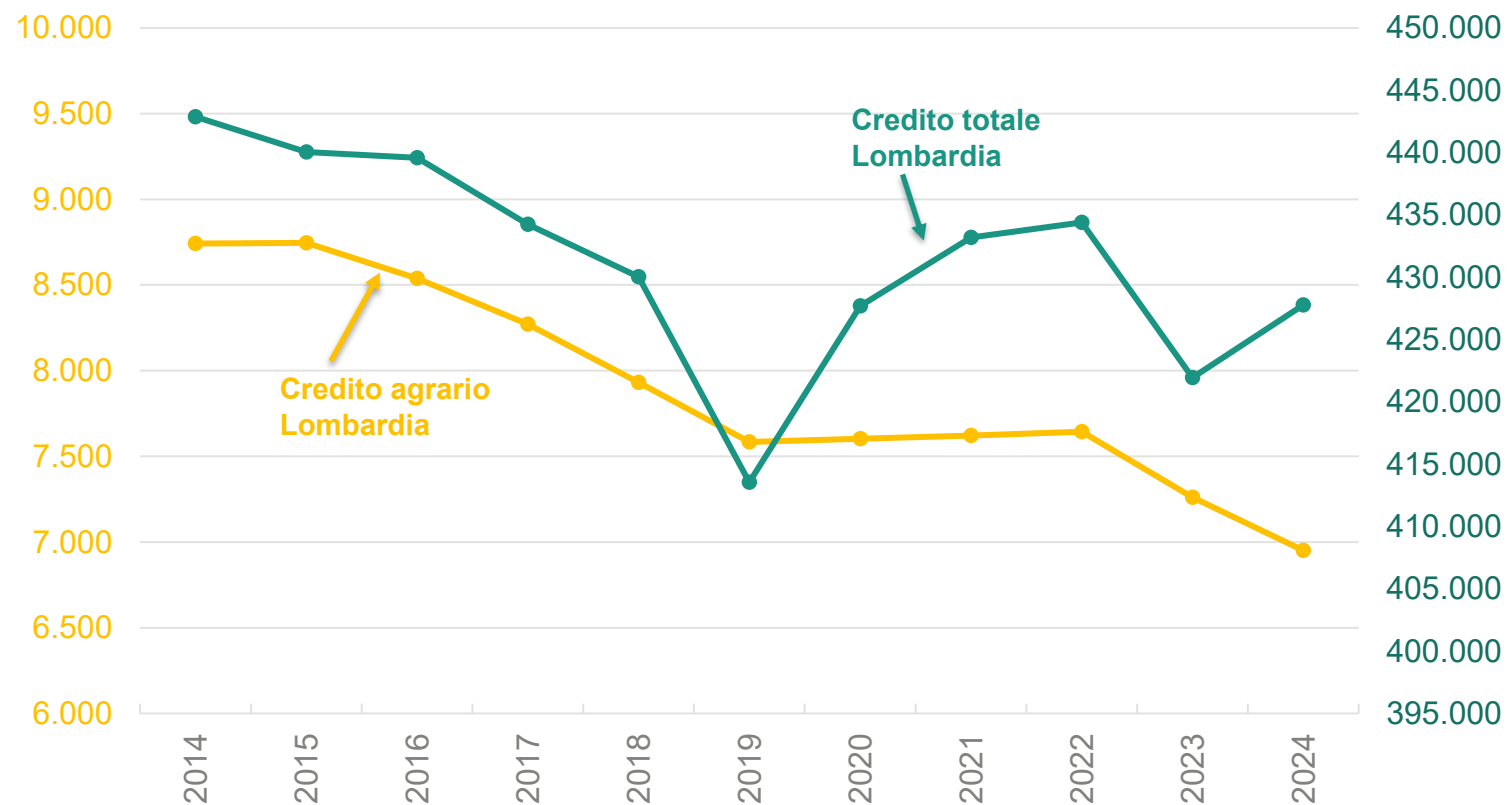
Credito agrario Italia (milioni di euro)



Fonte: Elaborazioni personali su dati Banca d'Italia

Var% 2014-2024 = - 14%

Credito agrario e credito totale in Lombardia (milioni di euro)

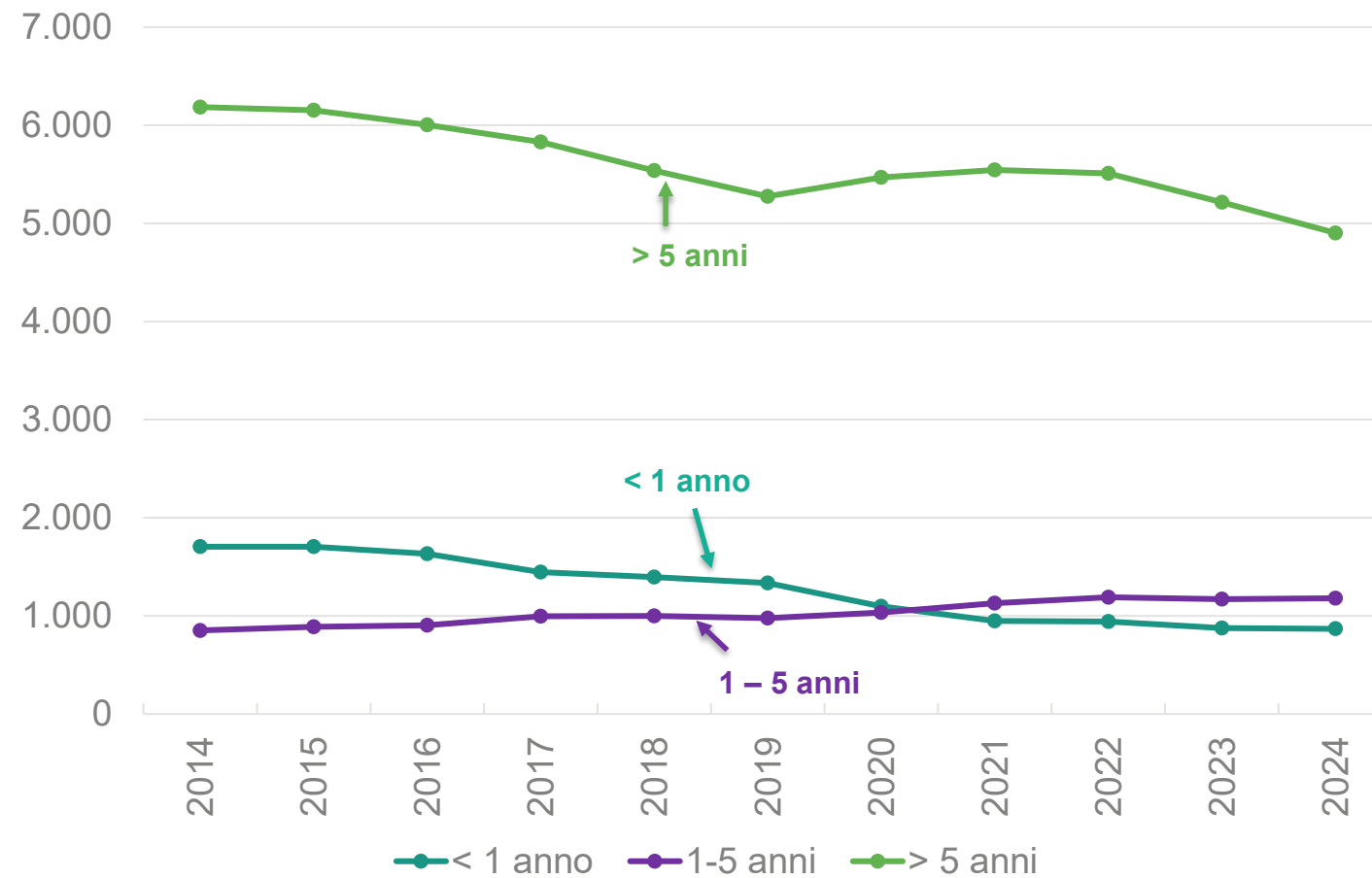


Var% 2014-2024 credito lombardo

Credito agrario → - 20%

Credito totale → -3,4%

Credito agrario della Lombardia per durata (milioni di euro)



Riflessioni conclusive

- Le aziende agricole lombarde fanno maggiore ricorso al credito rispetto alle altre regioni italiane → garanzia di investimenti e dunque di generazione di valore nel medio-lungo periodo
- Rispetto alla media degli altri settori economici, il settore agricolo ricorre maggiormente al credito per generare valore.
- Il trend del credito agrario lombardo (ma anche nazionale) è decrescente: minori investimenti.
- Minore propensione e minore possibilità di investimenti comportano una minore possibilità di generare valore nel medio-lungo periodo